

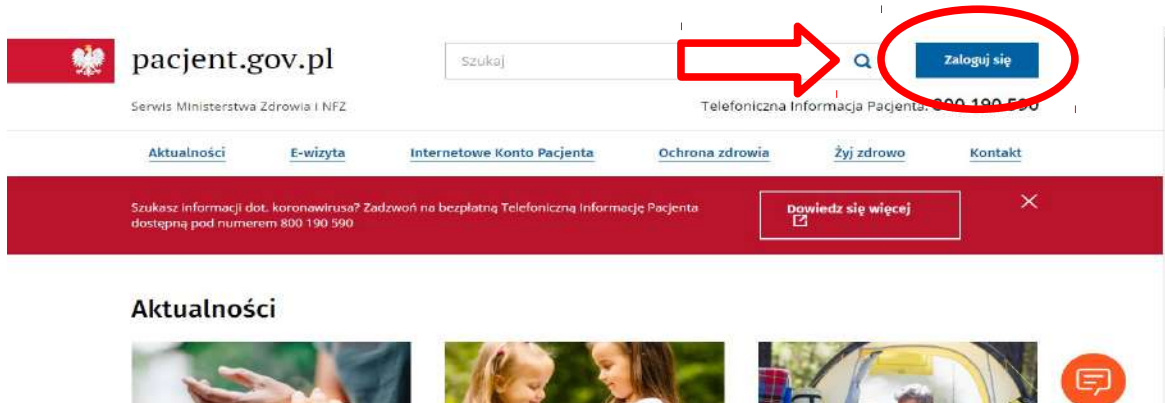
INSTRUKCJA JAK ZŁOŻYĆ E-DEKLARACJĘ POZ

Każdy pacjent ma możliwość złożyć deklarację wyboru lekarza, pielęgniarki i położnej POZ drogą elektroniczną, czyli bez wychodzenia z domu.

Nasz krótki poradnik pokaże krok po kroku jak tego dokonać.

KROK 1

Zaloguj się do swojego Internetowego Konta Pacjenta (IKP) na: <https://www.pacjent.gov.pl/>



* W celu zalogowania się na IKP, należy posiadać profil zaufany, który można również założyć w trakcie całego procesu.



KROK 2

Klikamy: „MOJE KONTO”

The screenshot shows the top navigation bar of the pacjent.gov.pl website. The 'Moje konto' link is circled in red. A red arrow points from the bottom of the page towards the 'Moje konto' link. Below the navigation bar, there are three main sections: 'Recepty', 'Wizyty', and 'Skierowania', each with a 'Zobacz' button. A red box highlights the 'witaj w Internetowym Koncie Pacjenta' message.

W zakładce MOJE KONTO na dole strony znajdziesz: „ZŁÓŻ NOWĄ DEKLARACJĘ POZ”

The screenshot shows the 'Złóż nową deklarację POZ' page. The title is 'Złóż nową deklarację POZ'. Below the title, there is a paragraph explaining the process: 'Przejrzyj swoje deklaracje. Możesz wybrać lub zmienić online swojego lekarza, pielęgniarkę lub położną podstawowej opieki zdrowotnej (POZ). W roku kalendarzowym możesz bezpłatnie złożyć 2 deklaracje, każda kolejna jest płatna. Kiedy podpiszesz i wysłesz nową deklarację, Twoja poprzednia deklaracja straci ważność'. Below this, there is a date 'Data wystawienia: 07.07.2020 13:48:47' and a section 'Sprawdź dane pacjenta' with a warning icon and text: 'Twoje dane adresowe zostały automatycznie wypełnione na podstawie profilu na Internetowym Koncie Pacjenta. Pola oznaczone gwiazdką są wymagane.'

Następnie sprawdź czy twoje dane są aktualne:

The screenshot shows the patient data verification form. It includes fields for: 'Urodzona' (with a dropdown for 'Kobieta'), 'PESEL', 'Nazwisko rodowe', 'Numer karty ubezpieczenia zdrowotnego', 'Kod oddziału wojewódzkiego NFZ' (with a dropdown showing '05 - Łódzki Oddział NFZ'), 'Adres zamieszkania' (with dropdowns for 'Województwo' showing 'ŁÓDZKIE', 'Kod pocztowy', and 'Miejscowość'), 'Ulica', 'Numer domu', and 'Numer mieszkania'.

Jeśli dane są poprawne, możesz przejść do wypełnienia deklaracji.

KROK 3

Wybierz typ deklaracji i wprowadź dane placówki.

* dla ułatwienia pokażemy krok po kroku co należy zaznaczyć przy każdej deklaracji

The screenshot shows the 'Twoja Podstawowa Opieka Zdrowotna (POZ)' form. It has a title 'Twoja Podstawowa Opieka Zdrowotna (POZ)' and a paragraph: 'Aby korzystać z podstawowej opieki zdrowotnej finansowanej ze środków publicznych w ramach umowy z NFZ, należy dokonać wyboru lekarza, pielęgniarki i/lub położnej w wybranej placówce medycznej. Teraz możesz też to zrobić online.' Below this, there are two options: 'Lekarz' and 'Pielęgniarka', each with a description of their role and a 'Wypełnij deklarację' button.

DEKLARACJA WYBORU LEKARZA

Wybierz zaznaczoną placówkę (GABINET LEKARZA POZ)

* najpierw musisz wybrać województwo, miejscowość i ulicę (oczywiście tak jak na obrazku poniżej)

Wybierz placówkę

Województwo *
ŁÓDZKIE

Miejscowość *
Łódź - gm. Łódź

Ulica
dr. Seweryna Sterlinga

Wybierz placówkę z listy *

Wybierz

- NZOZ "PORADNIA ZDROWIA RENOMA" SP. Z O.O. (PORADNIA (GABINET) LEKARZA POZ)
Sterlinga 16/18
- NZOZ "PORADNIA ZDROWIA RENOMA" SP. Z O.O. (PORADNIA (GABINET) LEKARZA POZ)
- NZOZ "PORADNIA ZDROWIA RENOMA" SP. Z O.O. (PORADNIA (GABINET) PIELĘGNIARKI ŚRODOWISKOWEJ - RODZINNEJ)
Sterlinga 16/18
- NZOZ "PORADNIA ZDROWIA RENOMA" SP. Z O.O. (PORADNIA (GABINET) LEKARZA POZ)

Wybierz lekarza, pielęgniarkę lub położną

Lekarz
Brak wybranej placówki

Z listy lekarza wybieramy: *Dorota Małgorzata Lewandowska*

Wybierz lekarza, pielęgniarkę lub położną

Lekarz

Wybierz z listy *

Dorota Małgorzata Lewandowska
Specjalizacja: Choroby wewnętrzne
Numer PWZ: 7719177

W bieżącym roku wybieram *

- po raz pierwszy
- po raz drugi
- kolejny raz

* pole wymagane

Podpisz deklarację

KROK 4

Klikamy: „**PODPISZ DEKLARACJĘ**”, przed ostatecznym potwierdzeniem mamy możliwość podglądu deklaracji. Jeżeli wszystkie dane są poprawne to podpisujemy deklarację profilem zaufanym lub kwalifikowanym podpisem elektronicznym.

Podgląd deklaracji

Powrót do formularza

Lekarz

DEKLARACJA WYBORU ŚWIADCZENIODAWCY UDZIELAJĄCEGO ŚWIADCZENIE Z ZAKRESU PODSTAWOWEJ OPIEKI ZDROWOTNEJ ORAZ LEKARZA PODSTAWOWEJ OPIEKI ZDROWOTNEJ¹⁾

1. DANE DOTYCZĄCE ŚWIADCZENIODAWCY		
1. Imię	2. Nazwisko	3. Nazwisko rodowe
PAULINA KATARZYNA	SZCZEBLEWSKA	SZCZEBLEWSKA

Po złożeniu deklaracji na lekarza należy przejść dalej by złożyć deklaracje na pielęgniarkę czy w przypadku kobiet jeszcze na położną. Procedura jest taka sama, ale dla ułatwienia pokażemy, krok po kroku co należy zaznaczyć.

DEKLARACJA WYBORU PIEŁĘGNIARKI

Wybierz zaznaczoną placówkę (GABINET PIEŁĘGNIARKI ŚRODOWISKOWEJ - RODZINNEJ)

Z listy pielęgniarka/pielęgniarz wybieramy: *Anna Katarzyna Sznajder*

DEKLARACJA WYBORU POŁOŻNEJ

Wybierz zaznaczoną placówkę (GABINET POŁOŻNEJ ŚRODOWISKOWEJ - RODZINNEJ)

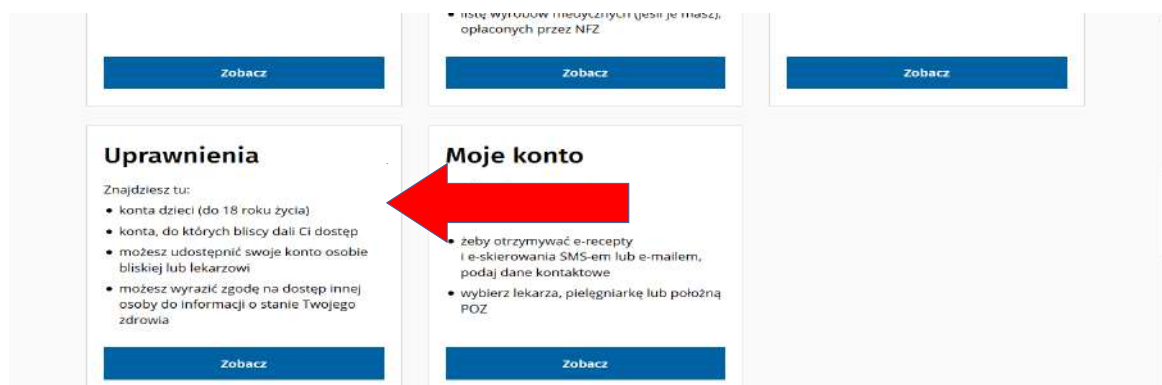
Z listy położna wybieramy: *Sylwia Żenicka*

JAK ZŁOŻYĆ E-DEKLARACJĘ DLA DZIECKA

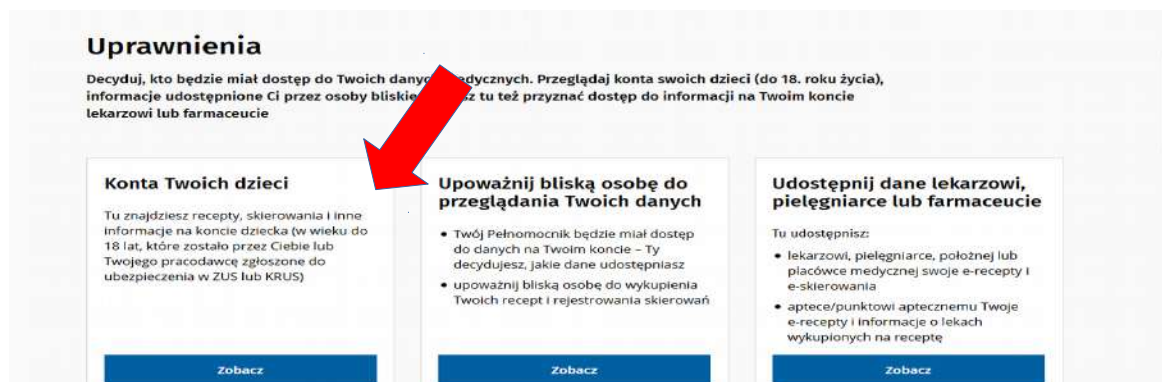
KROK 1

Zaloguj się do swojego Internetowego Konta Pacjenta (IKP) na: <https://www.pacjent.gov.pl/>

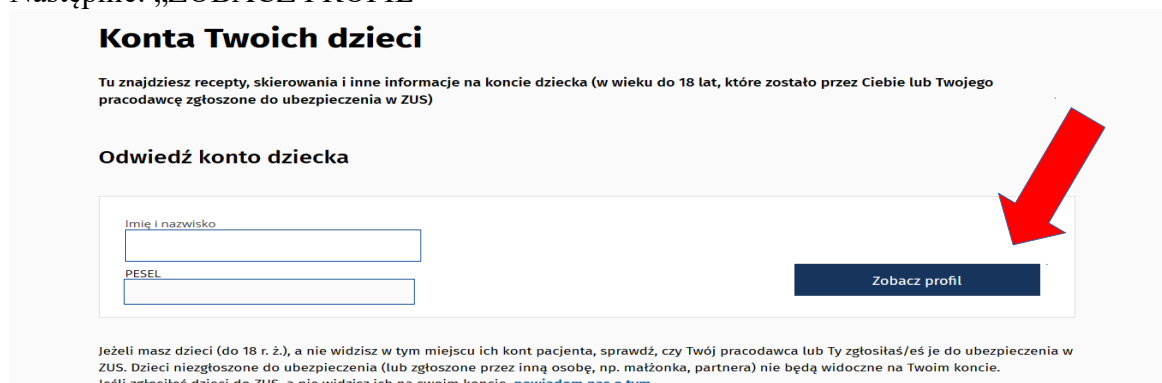
Następnie wybieramy: „UPRAWNIENIA”



KROK 2 Dalej wybieramy: „KONTA TWOICH DZIECI”



Następnie: „ZOBACZ PROFIL”



KROK 3

Postępujemy dokładnie jak w przypadku składania deklaracji dla osoby dorosłej z wyjątkiem przy wyborze lekarza. Z listy lekarza dla dziecka wybieramy: **Anna Małgorzata Hadam-Guz**

po raz drugi
 kolejny raz

Wybierz lekarza, pielęgniarkę lub położną

Lekarz

Wybierz z listy *

Anna Małgorzata Hadam-Guz
Specjalizacja: Pediatria, Pediatria
Numer PWZ: Z197468

W bieżącym roku wybieram *

po raz pierwszy
 po raz drugi
 kolejny raz

Aktywuj system Windows
Przejdź do ustawień, aby aktywować system Windows.